

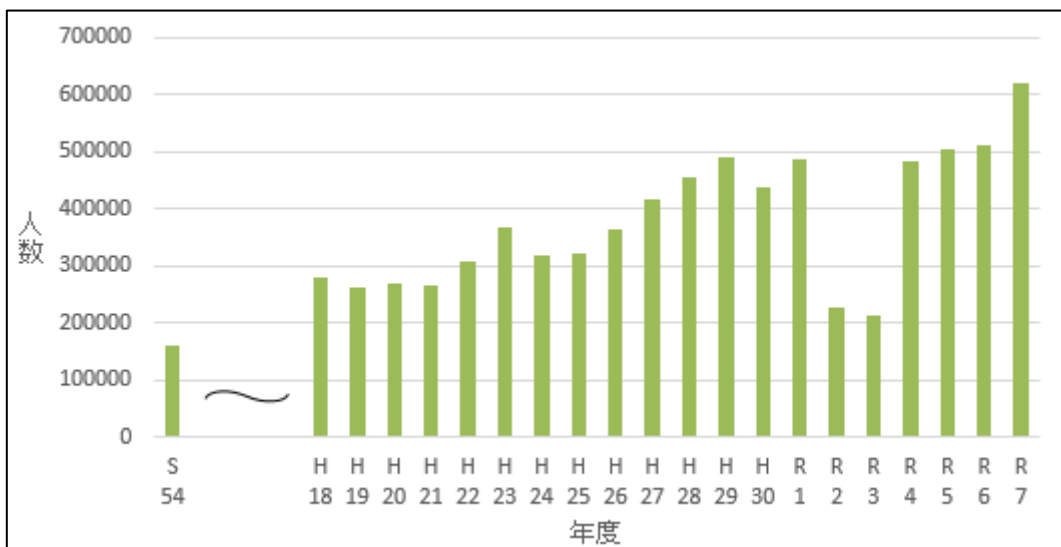
## 千光寺山ロープウェイ60万人超え


千光寺山ロープウェイでは、令和7年度の年間乗客数が開業以来、初めて60万人を超え、過去最高の乗客数を記録しました。

新型コロナウイルスが世界的に流行した時期には、20万人程度の乗客数に減ったこともありましたが、おかげさまで今まで以上に多くの方が尾道に来てくださり、この度の歴代最多乗客数を記録することができました。

千光寺山ロープウェイは、今後も尾道観光のシンボルとして、誘客促進と安全運行に努めてまいります。報道方よろしくお願ひします。

- ・ 令和7年度年間乗客数（過去最高）  
619,339人
- ・ 今までの最多乗客数（令和6年度）  
509,932人
- ・ 今までの最少乗客数（昭和54年度）  
159,167人
- ・ 総乗客数（昭和32年3月25日～令和8年3月31日）  
19,302,673人





SHIMANAMI  
J A P A N

# PRESS RELEASE

令和8年4月9日  
一般社団法人しまなみジャパン

## 2025年度レンタサイクル利用実績（速報値）について

一般社団法人しまなみジャパンが運営するレンタサイクル事業について、2025（令和7年度）の利用実績をお知らせいたします。2025年4月1日～2026年3月31日までの貸出し台数は過去最高の173,279台（前年度比127.6%）を達成しました。弊社は尾道市内5カ所、今治市内5カ所の合計10カ所でレンタサイクル事業等を展開しており、2025年度の尾道側のレンタサイクルの貸出し台数は105,203台（前年度比129.1%）、今治側の貸出し台数は68,076台（前年度比125.3%）です。

特に海外の方々の利用者の伸び率が顕著で、2025年度の貸出し台数は74,146台（前年度比169.7%）と全体の貸出し台数の約42.7%を占める割合となっております。海外へのプロモーション活動、誘客事業等を通してしまなみエリアの認知度が高まったのではないかと推測されます。また、国内の方々への貸出し台数も99,133台（前年度比107.6%）と増加傾向にあり、引き続きレンタサイクル利用者に満足していただくようなサービス、しまなみ海道エリアへの誘客に取り組んでまいります。

※別紙資料あり

### ■問い合わせ先

（ 一般社団法人 しまなみジャパン  
【担当】高久、山本、山崎 TEL:0897-72-8100 FAX:0897-72-8111 ）

別紙

【レンタサイクル事業】

1. レンタサイクルの現状

(1) 2025年度貸出状況（全体）

	2025年度	2024年度	2023年度
貸出合計	173,279 台	135,735 台	127,458 台
増減(前年度比)	127.6%	106.4%	104.6%

○レンタサイクル貸出状況（尾道側）

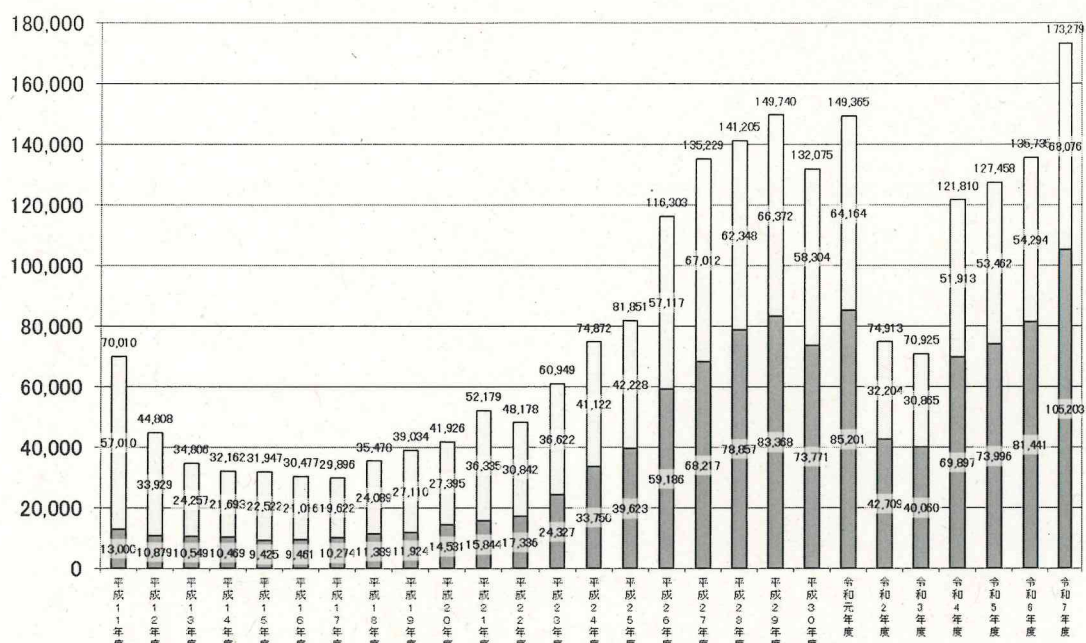
	2025年度	2024年度	2023年度
4月	12,073 台	8,104 台	7,714 台
5月	13,713 台	10,461 台	10,200 台
6月	6,511 台	5,141 台	5,635 台
7月	6,576 台	5,193 台	4,981 台
8月	7,792 台	6,812 台	6,936 台
9月	9,444 台	7,804 台	6,895 台
10月	15,005 台	10,910 台	9,761 台
11月	12,489 台	9,944 台	7,729 台
12月	3,998 台	3,084 台	2,422 台
1月	1,952 台	1,970 台	1,479 台
2月	3,366 台	2,342 台	2,282 台
3月	12,284 台	9,676 台	7,962 台
合計	105,203 台	81,441 台	73,996 台
増減	129.1%(前年度比)	110.0%(前年度比)	105.8%(前年度比)

○レンタサイクル貸出状況（今治側）

	2025年度	2024年度	2023年度
4月	7,278 台	5,593 台	5,766 台
5月	9,839 台	7,718 台	8,371 台
6月	3,296 台	3,442 台	3,882 台
7月	3,215 台	3,093 台	3,103 台
8月	5,303 台	4,588 台	5,326 台
9月	4,494 台	4,357 台	4,260 台
10月	9,580 台	7,137 台	6,350 台
11月	9,459 台	6,383 台	5,388 台
12月	2,949 台	2,232 台	1,756 台
1月	1,611 台	1,390 台	1,285 台
2月	2,167 台	1,561 台	1,708 台
3月	8,885 台	6,800 台	6,267 台
合計	68,076 台	54,294 台	53,462 台
増減	125.3%(前年度比)	101.5%(前年度比)	102.9%(前年度比)

### しまなみ海道レンタサイクル利用実績

□今治  
□尾道



### ○国内貸出状況

	2025年度	2024年度	2023年度
4月	10,653台	8,930台	9,908台
5月	14,886台	13,039台	15,441台
6月	5,083台	5,605台	7,272台
7月	4,842台	5,229台	5,512台
8月	8,649台	8,793台	10,106台
9月	6,663台	8,148台	8,249台
10月	11,848台	10,768台	11,707台
11月	11,859台	10,718台	9,832台
12月	4,289台	3,671台	3,222台
1月	2,194台	2,167台	2,237台
2月	3,799台	2,744台	3,232台
3月	14,368台	12,242台	11,062台
合計	99,133台	92,054台	97,780台
増減	107.6%(前年度比)	94.1%(前年度比)	84.7%(前年度比)

○インバウンド貸出状況

	2025年度	2024年度	2023年度
4月	8,698台	4,767台	3,572台
5月	8,666台	5,140台	3,130台
6月	4,724台	2,978台	2,245台
7月	4,949台	3,057台	2,572台
8月	4,446台	2,607台	2,156台
9月	7,275台	4,013台	2,906台
10月	12,737台	7,279台	4,404台
11月	10,089台	5,609台	3,285台
12月	2,658台	1,645台	956台
1月	1,369台	1,193台	527台
2月	1,734台	1,159台	758台
3月	6,801台	4,234台	3,167台
合計	74,146台	43,681台	29,678台
増減	169.7%(前年度比)	147.1%(前年度比)	600.2%(前年度比)

○地域別利用実績（2025年度実績99,133台）

地域名	割合	参考(2024年度92,054台)
関東地方	40.2%	関東地方 39.1%
近畿地方	26.0%	近畿地方 25.5%
中国地方	9.7%	中国地方 10.5%
四国地方	9.7%	四国地方 9.7%
中部地方	8.8%	中部地方 9.3%
九州地方	3.3%	九州地方 3.4%
北海道・東北地方	2.3%	北海道・東北地方 2.4%

○海外からの利用TOP10（2025年度実績74,146台）

国名	割合	参考(2024年度実績43,681台)
アメリカ合衆国	14.9%	アメリカ合衆国 13.8%
オーストラリア	9.1%	オーストラリア 9.8%
イギリス	9.0%	フランス 9.2%
ドイツ	8.5%	台湾 9.0%
台湾	7.6%	ドイツ 7.9%
フランス	7.4%	イギリス 7.6%
カナダ	7.0%	中国 5.8%
中国	5.1%	カナダ 5.6%
オランダ	4.6%	オランダ 4.8%
スイス	2.4%	スイス 2.7%

※約90カ国の方々がレンタサイクルを利用されています。