



「あなたもわたしも自分らしく生きるまち尾道」成果目標一覧

基本目標Ⅰ 男女がともに参画する地域社会の形成



指標	担当課	基準値 令和3年度	令和4年度	令和5年度	令和6年度	目標値 (令和8年度)
方針1 政策・方針の立案及び決定過程への女性の意見の反映						
① 審議会等委員の女性の占める割合	人権男女共同参画課	28.5%	28.0%	28.4%	27.2%	35%
② 市職員の管理職（課長以上）のうち女性の占める割合	職員課	23.7%	23.7%	24.7%	29.6%	25%以上 (令和7年度までに)
③ 明るい選挙推進啓発学習会における参加者数	選挙管理委員会事務局	28人	27人	36人	30人	40人
④ 事業所の管理職のうち女性の占める割合	—	25.5% (※2)	—	—	—	
方針2 地域づくりへの女性の参画拡大						
⑤ 地域社会の中において男女が平等であると思う人の割合	—	32.9% (※1)	—	—	—	
⑥ 消防団における女性団員数	消防局警防課	50人	50人	50人	51人	72人

「あなたもわたしも自分らしく生きるまち尾道」成果目標一覧

基本目標Ⅱ 仕事と暮らしの充実

指標	担当課	基準値 令和3年度	令和4年度	令和5年度	令和6年度	目標値 (令和8年度)
方針1 仕事と暮らしを両立するための支援						
⑦ 家庭生活と他の生活を両立できている人の割合	—	41.5% (※1)	—	—	—	
⑧ ワーク・ライフ・バランスに取り組んでいる事業所の割合	—	49.7% (※2)	—	—	—	
⑨ 広島県男性育児休業等促進宣言企業のうち市内企業登録数(累計)	商工課	13社	—	27社	27社	20社
⑩ 市の男性職員の育児休業の取得率 ※調査年に新たに育児休業を取得した男性職員数÷調査年に子が生まれた男性職員数	職員課	5.9%	83.3% (令和4年実績)	112.5% (令和5年実績)	66.7% (令和6年実績)	30%以上 (令和7年度までに)
⑪ 市の男性職員の子どもの出生に伴う特別休暇の平均取得日数	職員課	3.0日	4.5日 (令和4年実績)	3.1日 (令和5年実績)	4.1日 (令和6年実績)	5日以上 (令和7年度までに)
⑫ 市の職員一人当たりの年次有給休暇の平均取得日数	職員課	10.2日	11.6日 (令和4年実績)	12.5日 (令和5年実績)	12.9日 (令和6年実績)	15日以上 (令和7年度までに)
⑬ 市におけるRPAの利用の拡大	情報システム課	6件	7件 (基準値からの増加数)	11件 (基準値からの増加数)	13件 (基準値からの増加数)	10件 (基準値からの増加数)
⑭ 市におけるAI議事録作成支援システムの利用による作業時間の短縮	情報システム課	60時間 (令和2年度)	80時間	166時間	122時間	240時間
⑮ 待機児童数	子育て支援課	0人	0人	0人	0人	0人
⑯ オンライン子育て支援システム「キッズ☆Web尾道」利用者数	子育て支援課	1,332人	1,115人	331人	212人	1,100人

「あなたもわたしも自分らしく生きるまち尾道」成果目標一覧





指標	担当課	基準値 令和3年度	令和4年度	令和5年度	令和6年度	目標値 (令和8年度)
方針2 女性の職業生活における活躍の推進						
⑰ 女性就業率	商工課	44% (令和2年度)	—	—	—	51.4%
⑱ 就職の機会や職場で男女が平等であると思う人の割合	—	22.3% (※1)	—	—	—	
⑲ ポジティブ・アクションに取り組んでいる事業所の割合	—	38.6% (※2)	—	—	—	
⑳ ブランド認証農作物（累計）	農林水産課	7品目	7品目	7品目	7品目	10品目
㉑ 6次産業化支援件数（累計）	農林水産課	8件	9件	9件	10件	10件

「あなたもわたしも自分らしく生きるまち尾道」成果目標一覧

基本目標Ⅲ 安心して暮らせる社会の実現

指標		担当課	基準値 令和3年度	令和4年度	令和5年度	令和6年度	目標値 (令和8年度)
方針1 生涯を通じた健康づくりと安心して暮らすための支援							
②②	子どもを安心して産み、育てることができる と感じる市民の割合	—	58.6% (※3)	—	—	43.5% (※4)	65%
②③	健康寿命 (人口：広島県人口移動統計調査)	健康推進課	男79.18歳 女84.05歳 (令和2年)	—	—	—	延伸
②④	特定健康診査受診率	保険年金課	31.5% (令和2年度)	34.3% (令和3年度)	34.4% (令和4年度)	35.3% (令和5年度)	60%
②⑤	5がん（胃、肺、大腸、子宮、乳）の精密検 査受診率	健康推進課	73.6% (令和2年度)	78.8% (令和3年度)	80.5% (令和4年度)	79.3% (令和5年度)	76%
②⑥	プラス10分てくてく運動参加者数	健康推進課	1,769人	2,268人	2,328人	2,532人	2,800人
②⑦	シルバーリハビリ体操参加者数	高齢者福祉課	11,065人	20,813人	26,291人	28,878人	31,000人
②⑧	尾道市ホームページの対応言語（外国語）数	秘書広報課	4言語	7言語	7言語	7言語	8言語

「あなたもわたしも自分らしく生きるまち尾道」成果目標一覧

指標		担当課	基準値 令和3年度	令和4年度	令和5年度	令和6年度	目標値 (令和8年度)
方針1 生涯を通じた健康づくりと安心して暮らすための支援							
②9	「平手でうつ」ことがどんな場合でも暴力にあたると思う人の割合	—	77.1% (※1)	—	—	—	
③0	身体的な暴力を受けた経験がある人の割合	—	14.5% (※1)	—	—	—	
③1	精神的な暴力を受けた経験がある人の割合	—	12.1% (※1)	—	—	—	
③2	性的な暴力を受けた経験のある人の割合	—	8.7% (※1)	—	—	—	
③3	男女間の暴力に関する相談窓口の認知度	—	31.7% (※1)	—	—	—	70%

「あなたもわたしも自分らしく生きるまち尾道」成果目標一覧

基本目標Ⅳ 人権尊重と男女共同参画への意識づくり

指標	担当課	基準値 令和3年度	令和4年度	令和5年度	令和6年度	目標値 (令和8年度)
方針1 互いの人権を尊重する意識の醸成						
③④ 一人ひとりの人権が尊重されていると感じる市民の割合	—	49.6% (※3)	—	—	46.2% (※4)	60%
③⑤ 国際交流が推進されていると感じる市民の割合	—	29.7% (※3)	—	—	28.4% (※4)	35%
方針2 性別に係る固定的な意識の解消						
③⑥ 男女共同参画が進んでいると感じる市民の割合	—	37.7% (※3)	—	—	36.4% (※4)	50%
③⑦ 性別役割分担意識について賛成する人の割合	—	26.5% (※1)	—	—	—	
③⑧ 教育の場において男女が平等であると思う人の割合	—	67.0% (※1)	—	—	—	
③⑨ 家庭生活の中において男女が平等であると思う人の割合	—	25.6% (※1)	—	—	—	
④⑩ 社会通念・慣習、しきたりなどにおいて男女が平等であると思う人の割合	—	13.6% (※1)	—	—	—	
④⑪ 「男女共同参画社会」という用語の認識度	—	66.3% (※1)	—	—	—	100%

- 注) ※1 男女共同参画基本計画に係る市民意識調査による (令和2年度実施)
 ※2 男女共同参画基本計画策定に係る事業所アンケート調査による (令和2年度実施)
 ※3 尾道市市民満足度調査による (令和3年度実施)
 ※4 尾道市市民満足度調査による (令和6年度実施)